

# KARTA KATALOGOWA PRODUKTU

## LED PAR38 120 15° P 13.5W 827 E27

LED PAR38 P | Reflektorowe lampy LED PAR38



### Obszary zastosowań

- Sklepy i pomieszczenia wystawowe
- Zastosowania domowe
- Zastosowania komercyjne
- Oświetlenie akcentujące
- Do użytku na zewnątrz tylko w odpowiednich oprawach zewnętrznych

### Zalety produktu

- Szybka, prosta i bezpieczna wymiana bez zmiany okablowania
- Wygląd, wymiary i strumień świetlny porównywalne z tradycyjnymi żarówkami lub żarówkami halogenowymi
- Niski koszt konserwacji dzięki długiej trwałości
- Brak promieniowania UV i podczerwonego w wiązce światła
- Natychmiast 100 % światła, bez czasu nagrzewania

### Cechy produktu

- Zamiennik LED dla wysokonapięciowych żarówek halogenowych
- Wysoka jędrówność barw:  $\leq 6$  SDCM
- Brak możliwości regulacji strumienia świetlnego
- Trzonek: E27
- Lampa wykonana ze szkła
- Dobra jakość światła, wskaźnik oddawania barw  $R_a: \geq 80$
- Trwałość: do 15 000 h
- Stopień ochrony: IP65



## DANE TECHNICZNE

## DANE ELEKTRYCZNE

Moc nominalna	13,5 W
Moc użyteczna	13.50 W
Napięcie znamionowe	220...240 V
Tryb pracy	Sieć prądu zmiennego
Ekwiwalentna moc żarówki	120 W
Prąd znamionowy	75 mA
Rodzaj prądu	Prąd przemienny (AC)
Początkowy prąd rozruchowy	3,6 A
Częstotliwość pracy	50/60 Hz
Częstotliwość sieciowa	50/60 Hz
Maksymalna liczba lamp na jeden 10 A (B)	38
Maksymalna liczba opraw w obwodzie przy zabezpieczeniu 16A (B)	48
Całkowite zniekształcenie harmoniczne	≤180 %
Współczynnik mocy λ	> 0,50

## Dane fotometryczne

Światłość	6800 cd
Strumień świetlny	1035 lm
Nominalny użyteczny strumień świetlny 90°	1035 lm
Skuteczność świetlna	76 lm/W
Wsp. zachowania str. świetlnego	0.70
Barwa światła (oznaczenie)	Warm White
Temperatura barwowa	2700 K
Ogólny wskaźnik oddawania barw Ra	80
Barwa światła	827
Standardowe odchylenie dopasowania barw	≤6 sdcM
Znamionowa maksymalna światłość	6800 cd
Wsp. zachow. str. świetlnego po	0.80
Wartość wskaźnika migotania Pst LM	1.0
Wartość efektu stroboskopowego SVM	0.4



### Dane świetlne

Kąt rozsyłu światła	15 °
Czas startu (60 %)	< 0.50 s
Czas startu	< 0.5 s

### WYMIARY I WAGA

Długość całkowita	134.00 mm
Średnica	122,00 mm
Maksymalna średnica	122 mm
Masa produktu	300,00 g

### TEMPERATURY I WARUNKI PRACY

Zakres temperatury otoczenia	-20...+40 °C
Maks. temp. w punkcie pomiarowym tc	78.2 °C

### Trwałość

Trwałość L70/B50 @ 25 °C	25000 h
Liczba cykli włączeniowych	100000
Str. świetlny pod koniec okresu	0.70
Współczynnik trwałości po 6 000	≥ 0.90

### INFORMACJE DODATKOWE

Trzonek (standardowe rozwiązanie)	E27
Zawartość rtęci	0.0 mg
Nie zawiera rtęci	Tak

Uwaga dotycząca produktu	Wszystkie parametry techniczne odnoszą się do kompletnej lampy / Ze względu na skomplikowany proces produkcji diod elektroluminescencyjnych (LED), typowe podawane wartości parametrów technicznych LED są czysto statystycznymi wartościami, które mogą się różnić od rzeczywistych parametrów technicznych poszczególnych produktów.
--------------------------	--

## WŁAŚCIWOŚCI

Ściemnialna	Nie
-------------	-----

## CERTYFIKATY I NORMY

Klasa efektywności energetycznej	F 1)
Zużycie energii	14.00 kWh/1000h
Typ zabezpieczenia	IP65
Normy	CE / UKCA / EAC
Grupa zagrożenia fotobiologiczne EN62778	RG1

1) Klasa efektywności energetycznej (EEC) w skali od A (najwyższa efektywność) do G (najniższa efektywność)

## Dane kraju

Oznaczenie produktu	LED PAR3812015
---------------------	----------------

## DANE LOGISTYCZNE






Zakres temperatury magazynowania	-20...+80 °C
----------------------------------	--------------

## Dane rozporządzenia UE 2019/2015

Zastosowana technologia oświetleniowa	LED
Bezkierunkowe lub kierunkowe	DLS
Zasilanie sieciowe lub nie	MLS
Typ trzonka	E27
Połączone źródło światła (CLS)	Nie
Źródło światła "Tunable White"	Nie
Druga bańka	Nie
Źródła światła o wysokiej luminancji	Nie
Osłona przeciwolśnieniowa	Nie
Temperatura barwowa światła najbliższa	SINGLE_VALUE
Moc w trybie czuwania	0 W
Moc w trybie czuwania dla CLS	0 W
Moc ekwiwalentna	Tak

Długość	134,00 mm
Wysokość (w tym cylindr. opr. ośw.)	122.00 mm
Szerokość (włączając okrągłe oprawy)	122.00 mm
Współrzędne chromatyczności x	0,458
Współrzędne chromatyczności y	0,410
Wskaźnik oddawania barw R9	1
Odpowiedni kąt promieniowania	NARROW_CONE_90
Współczynnik trwałości	0.9
Współczynnik przesuwu fazowego	0.70
Źródło światła LED zastępuje świetlówki	Nie
EPREL ID	1368217
Numer modelu	AC45625

## MATERIAŁY DO POBRANIA

Dokumenty i certyfikaty	
	Declarations Of Conformity CE
Pliki i dane fotometryczne	
	IES file (IES)
	LDT file (Eulumdat)
	LDC typ polar
	Spectral power distribution

## DANE LOGISTYCZNE

Kod produktu	Opakowanie (liczba produktów / opakowanie)	Wymiary (długość x szerokość x wysokość)	Masa brutto	Objętość
4099854067808	Składane pudełko 1	127 mm x 129 mm x 170 mm	415.00 g	2.79 dm <sup>3</sup>
4099854067815	Karton wysyłkowy 6	402 mm x 278 mm x 196 mm	2859.00 g	21.90 dm <sup>3</sup>

Wymieniony kod produktu oznacza najmniejszą ilość produktu, jaka może być zamówiona. Jednostka transportowa może zawierać jedną sztukę lub więcej. Składając zamówienie prosimy o zamawianie ilości odpowiadających jednej lub wielokrotności jednostki transportowej.

### Odnośniki / linki

- Więcej produktów i aktualne informacje na temat lamp LED na stronie [www.ledvance.com/led-systems](http://www.ledvance.com/led-systems)
  - Gwarancja, patrz [www.ledvance.pl/gwarancja](http://www.ledvance.pl/gwarancja)
- 

### ZASTRZEŻENIE

Zastrzega się możliwość zmian bez uprzedzenia. Błędy i ominięcia są możliwe. Należy zawsze upewnić się czy korzystasz z najnowszej wersji katalogu.