


KARTA KATALOGOWA PRODUKTU

ECO PANEL 600 36 W/6500 K

ECO CLASS PANEL 600 | Kwadratowe panelowe oprawy oświetleniowe, przeznaczone do montażu w zabudowie, 600 x 600 mm



Obszary zastosowań

- Bezpośredni zamiennik świetłówkowych opraw oświetleniowych
- Korytarze
- Biura
- Pomieszczenia konferencyjne
- Hole
- Recepcje
- Windy
- Odpowiednie oprawy do zabudowy w suficie, moduł 600 x 600 mm

Zalety produktu

- Niewielkie tętnienie światła dzięki specjalnemu statecznikowi elektronicznemu
- Oszczędność energii dzięki wysokiej skuteczności świetlnej systemu: do 90 lm/W
- Szybka integracja z sufitem dzięki systemowi łatwego montażu

Cechy produktu

- Trwałość (L70/B50): do 50 tys. godzin (przy 25°C)
- Obudowa z wytłaczanego aluminium
- Dyfuzor z polistyrenu



DANE TECHNICZNE

DANE ELEKTRYCZNE

Moc znamionowa	36,00 W
Napięcie znamionowe	220...240 V
Częstotliwość sieciowa	50...60 Hz
Prąd znamionowy	750,000 mA
Maks. liczba opraw w jednym obwodz B16 A	19
Maks. liczba opraw w jednym obwodz C10 A	19
Maks. liczba opraw w jednym obwodz C16 A	30
Współczynnik mocy λ	0,95
Całkowite zniekształcenie harmoniczne	< 15 %
Klasa ochronności	II
Tryb pracy	External LED driver

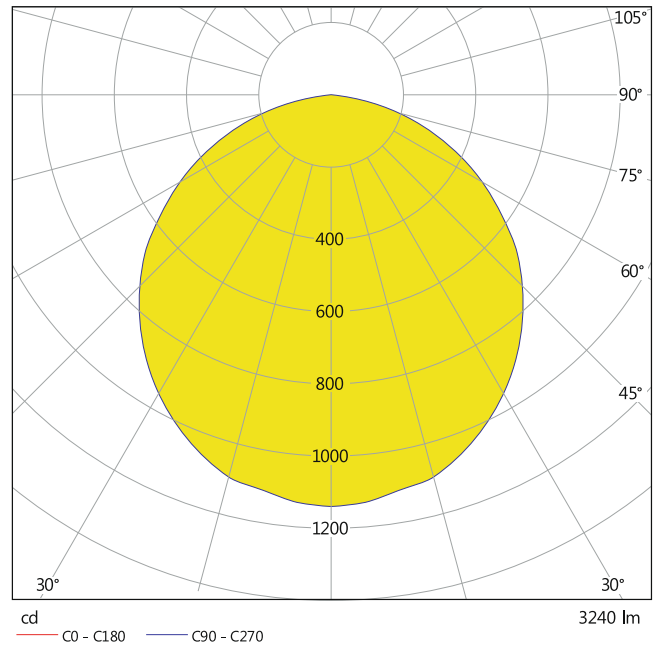
Dane fotometryczne

Strumień świetlny	3240 lm
Skuteczność świetlna	90 lm/W
Temperatura barwowa	6500 K
Barwa światła (oznaczenie)	Cool Daylight
Ogólny wskaźnik oddawania barw Ra	80
Standardowe odchylenie dopasowania barw	6 sdcn
Grupa zagrożenia fotobiologiczne EN62778	RG0
Grupa zagrożenia fotobiologiczne EN62471	RG0
Kąt rozsyłu światła	120 °
UGR longitudinal	< 22





LDC typ cone



LDC typ polar

WYMIARY I WAGA

Długość	595.00 mm
Szerokość	595.00 mm
Wysokość	34.00 mm
Masa produktu	1800,00 g

MATERIAŁY I KOLORY

Kolor produktu	Biały
Kolor obudowy	Biały
Materiał	Aluminium
Materiał osłony	Polystyrene (PS)
Próba palności zgodnie z IEC 60695-2-12	650 °C
Zawartość rtęci	0.0 mg

ZASTOSOWANIE I MONTAŻ

Zakres temperatury otoczenia	-10...+45 °C
Typ połączeń	Końcówka przyciskowa, 2-biegunowa



Typ zabezpieczenia	IP40
Klasa IK (odporność na uderzenia) [PIM]	IK02
Ściemnialna	Nie
Rodzaj montażu	Recessed
Miejsce montażu	Sufit / Ściana
Obszar zastosowania	IndoorIndoor
Długość montażowa	580 mm
Szerokość powierzchni montażowej	580 mm
Głębokość zamontowania	50,0 mm
Wymienny modułu LED	Niewymienialny
Ze źródłem światła	Nie

Trwałość

Trwałość L70/B50 @ 25 °C	50000 h
--------------------------	---------

CERTYFIKATY I NORMY

Normy	CE / EAC / REACH / RoHS
-------	-------------------------





INFORMACJE DODATKOWE

Liczba źródeł światła	2
-----------------------	---

EQUIPMENT / ACCESSORIES

- Dostępne są akcesoria do kilku typów montażu

MATERIAŁY DO POBRANIA

MATERIAŁY DO POBRANIA	
	Dokumenty dotyczące oferty
	IES file (IES)
	LDT file (Eulumdat)
	UGR file (UGR table)

DANE LOGISTYCZNE



Kod produktu	Opakowanie (liczba produktów / opakowanie)	Wymiary (długość x szerokość x wysokość)	Masa brutto	Objętość
4058075386662	Składane pudełko 1	602 mm x 40 mm x 647 mm	2260.00 g	15.58 dm ³
4058075386679	Karton wysylkowy 4	667 mm x 182 mm x 627 mm	10165.00 g	76.11 dm ³

Wymieniony kod produktu oznacza najmniejszą ilość produktu, jaka może być zamówiona. Jednostka transportowa może zawierać jedną sztukę lub więcej. Składając zamówienie prosimy o zamawianie ilości odpowiadających jednej lub wielokrotności jednostki transportowej.

ZASTRZEŻENIE

Zastrzega się możliwość zmian bez uprzedzenia. Błędy i ominięcia są możliwe. Należy zawsze upewnić się czy korzystasz z najnowszej wersji katalogu.